軽量間仕切り用 調整固定バー



●粘着テープ付(製品取り付け済み)
●取り付け位置出しゲージ付
●調整固定バー(1本)に
ボックス取り付け用タッピンねじ(4×8㎜)2コ付
〃　(3.5×10㎜)2コ付

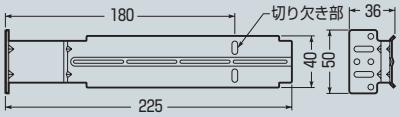

●軽量間仕切り壁へのボックスの取り付けに使用します。
●間柱開口側の折り返し部分に当たらない形状ですから、40㎜の間柱開口側にも深さ36㎜厚のスライドボックスが取り付けられます。
●粘着テープ付ですから仮止めができ軽量間柱への取り付けが簡単です。
●当社スライドボックスには、取り付け用の穴が設定されていますから、調整固定バーのセンター(上下)位置に簡単に取り付けられます。(一部除く)
●バー切り欠き部よりペンチで折り取れます。(長さ調整に便利です。)

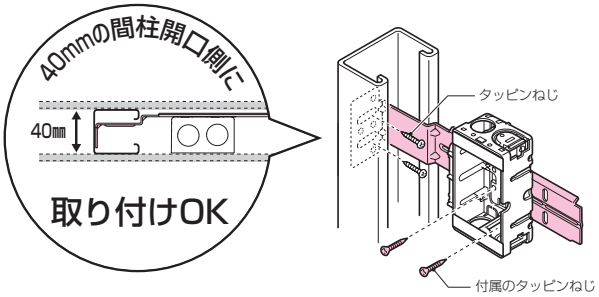

調整固定バーを間柱の左右双方向から取り付け、お互いに干渉する場合は、バー切り欠き部をペンチ等で折り取ることができます。

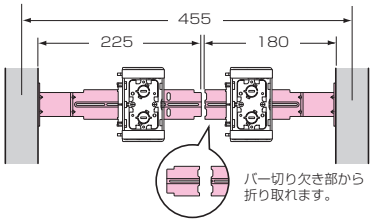

品　番	適合軽量間柱	適合ボックス	入数	最小入数	希望小売価格(税抜)
KGP-230SB	●角スタッド ●C型スタッド	●スライドボックス ●アウトレットボックス	50	10	360

取り付け適合表

○：取り付け可能。　×：取り付け不可。

×は、調整固定バー本体の厚み(4㎜)及び開口軽量間柱開口側の折り返し部分の厚みにより取り付けできません。
※以下の表は開口軽量間柱開口側の折り返しを8㎜として計算してあります。

取り付けボックス＋塗代カバー種類 (樹脂製)　(樹脂製)	総深さ(H)	軽量間柱の背面側							開口軽量間柱の開口側						
		軽量形鋼サイズ(W)							軽量形鋼サイズ(W)						
		40	45	50	65	75	90	100	40	45	50	65	75	90	100
スライドボックス	36	○	○	○	○	○	○	○	○	○	○	○	○	○	○
スライドボックス(深形)	45	—	—	○	○	○	○	○	—	—	○	○	○	○	○
アウトレットボックス薄形＋塗代カバー(平)	42.1	—	—	○	○	○	○	○	—	×	○	○	○	○	○
アウトレットボックス薄形＋塗代カバー(塗代付)	52.6	—	—	—	○	○	○	○	—	—	—	○	○	○	○
アウトレットボックス浅形＋塗代カバー(平)	47.5	—	—	—	○	○	○	○	—	—	—	○	○	○	○
アウトレットボックス浅形＋塗代カバー(塗代付)	58	—	—	—	○	○	○	○	—	—	—	○	○	○	○
アウトレットボックス深形＋塗代カバー(平)	56.5	—	—	—	○	○	○	○	—	—	—	○	○	○	○
アウトレットボックス深形＋塗代カバー(塗代付)	67	—	—	—	—	○	○	○	—	—	—	—	○	○	○

※鉄製のアウトレットボックス、塗代カバーを使用する場合は、適合表内のボックスの総深さと異なります。現物に合わせ、固定バー取り付け位置を決めてください。