

# カラー・ヘッダーインサート (デッキプレート用)

コンクリート埋設専用

## パッキン付



W3/8ボルト用

- 埋設深さ(30mm)
- 引抜強度: 15.0kN(1530kgf)

(試験時のコンクリート  
圧縮強度の平均値: 23.5N/mm<sup>2</sup>)

## パッキン無



W3/8ボルト用

- 埋設深さ(30mm)
- 引抜強度: 14.4kN(1470kgf)

(試験時のコンクリート  
圧縮強度の平均値: 19.7N/mm<sup>2</sup>)

- ドリル径φ13! 下穴が小さくて済みます。
- 取り付け簡単! ナットで締め付けるだけです。
- コンパクト(高さが高い)で配筋も苦になりません。
- パッキン付は下穴からの水漏れが軽減できます。
- 豊富なカラーがあります。

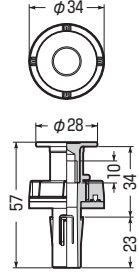


※下穴加工には、別売のデッキドリルビットをご使用ください。シャंक径φ9.5ですから小型電動ドリルに取り付けられます。

→ 136頁



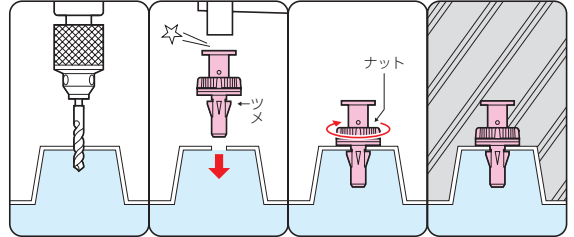
→ 845頁



※図面はパッキン付です。


## 施工要領

※必ずデッキプレート山部に施工してください。谷部に施工すると強度ができません。



- ①デッキプレートにφ13の下穴をあけます。
- ②インサートのツメが下穴に入るまで、軽く叩き込みます。
- ③ナットを回しインサートを確実に固定します。
- ④インサート周り全体にコンクリートが回るようコンクリート打設します。

## 〈色見本〉



## ■パッキン付

ボルト径	品番	色	適用	入数	最小入数	希望小売価格(税抜)
W3/8	ND-3SR	赤	●デッキプレート厚(0.8~2.3mm) ●下穴ドリル径(φ13)	200	50	130
	ND-3SW	白				
	ND-3SY	黄				
	ND-3SB	青				
	ND-3SG	緑				

## ■パッキン無

ボルト径	品番	色	適用	入数	最小入数	希望小売価格(税抜)
W3/8	ND-3NR	赤	●デッキプレート厚(0.8~2.3mm) ●下穴ドリル径(φ13)	200	50	120
	ND-3NW	白				
	ND-3NY	黄				
	ND-3NB	青				
	ND-3NG	緑				

※引抜強度はコンクリート強度により異なります。

☝注意

インサートは引抜荷重の安全率を十分考慮の上ご使用ください。