

浅形(深さ28mm)

アルミ  
箔付


SBアダプター適合  
➔ 947・949頁

タ  
ル  
マ  
穴  
ホルソー  
穴あけ  
対応品

\*タッピンねじ付


磁石付

直接配管  
PF16



SBE-S

SBE-SW  
・横ノック(16用)×1



SBE-SWM  
・仕切板(2M-S)付  
・横ノック(16用)×1

SBE-S3W  
・仕切板(2M-S)付  
・横ノック(16用)×1

EGスライドボックス(浅形)

PS  
E

- 深さ28mm! 薄壁に最適です。  
(標準品より8mm浅い)
- ボックス穴をSBホルソーで  
簡単にあけられます。  
(穴あけポイントの位置に  
強力磁石がセットされて  
います。)

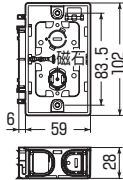


磁石探知

SBホルソーで  
速く、正確な穴あけ

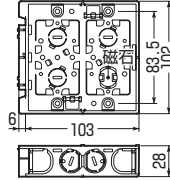
➔ 127頁

■SBE-S



ノックC

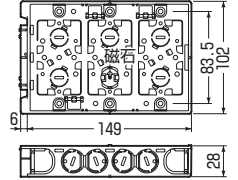
■SBE-SW・SBE-SWM



ノックC,D

\*SBE-SWMは  
仕切板付です。

■SBE-S3W



ノックC,D

ノック詳細 ➔ 870・871頁

種類	品番	管の種類別、接続可能本数(片面)								適合仕切板(品番)		入数	最小入数	希望小売価格(税抜)	
		TLフレキ		PF管		CD管		上下仕切り用	左右仕切り用						
1ヶ用	<b>SBE-S</b>	-	2	-	2	2	-	-	2	-	1M-S	5M		100	140
2ヶ用	<b>SBE-SW</b>	2	2	-	4	2	-	2	4	-	-	2M-S	50	10	450
2ヶ用	<b>SBE-SWM</b>	2	2	-	4	2	-	2	4	-	-	2M-S付	50	10	480
3ヶ用	<b>SBE-S3W</b>	2	2	-	6	2	-	2	6	-	-	2M-S付	20	1	1,140