

## 隅角ワゴンモール付属品



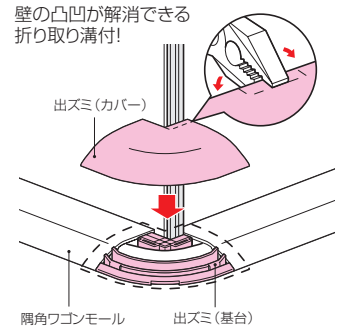
出ズミ

入ズミ

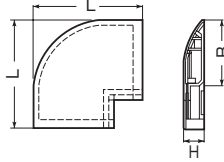
エンド(右用)

エンド(左用)

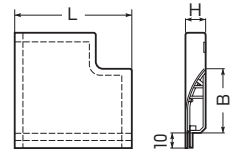
- 基台付で、カバーは隅角ワゴンモールの蓋の上からかぶせるだけです。(出ズミ、入ズミ)
- 基台には釘穴が設けてあり釘打ちがラクにできます。(出ズミ、入ズミ)
- 位置合せが容易にできます。
- 壁面の凹凸(パーテーションの柱等)が解消できる折り取り溝付。(溝は5mmと10mmの間隔で付いています。)  
※ 壁とモールの間に隙間ができません。



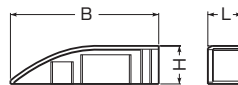
■出ズミ



■入ズミ



■エンド



規格	品名	品番		寸法(mm)			入数	最小入数	希望小売価格(税抜)
		ベージュ	グレー	B	H	L			
OP5型	出ズミ	OPD5-EJ	OPD5-EG	44.5	13.8	74	10	1	450
	入ズミ	OPI5-EJ	OPI5-EG	44.5	13.8	80	10	1	450
	エンド(右用)	OPE5-ERJ	OPE5-ERG	54.5	14.6	15	10	1	170
	エンド(左用)	OPE5-ELJ	OPE5-ELG	54.5	14.6	15	10	1	170
OP8型	出ズミ	OPD8-EJ	OPD8-EG	59.5	17.7	92.5	10	1	540
	入ズミ	OPI8-EJ	OPI8-EG	59.5	17.7	98.5	10	1	540
	エンド(右用)	OPE8-ERJ	OPE8-ERG	68.6	18.5	19	10	1	230
	エンド(左用)	OPE8-ELJ	OPE8-ELG	68.6	18.5	19	10	1	230
OP10型	出ズミ	OPD10-EJ	OPD10-EG	72.6	22	110	5	1	900
	入ズミ	OPI10-EJ	OPI10-EG	72.6	22	118	5	1	900
	エンド(右用)	OPE10-ERJ	OPE10-ERG	83.3	22.1	19	10	1	270
	エンド(左用)	OPE10-ELJ	OPE10-ELG	83.3	22.1	19	10	1	270

在庫問合せ品