

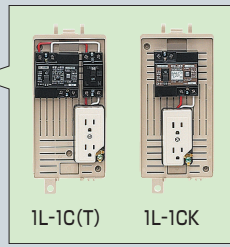
屋外電力用仮設ボックス (漏電しゃ断器・分岐ブレーカ・コンセント内蔵)

ELB組込品
色：ベージュ

- 自動販売機等の電源用に、工事現場での電動工具等の使用電源用に最適です。 寸法 [▶1202~1206頁](#)
- コードはすべてフタを閉めたまま引き出せます。
- ラクダシポールとの組み合わせが最適です。 [▶1254頁](#)




本体(WB-1LJ)



1L-1C(T) 1L-1CK



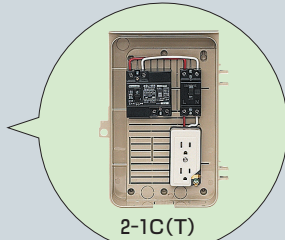
本体(WB-2LJ)



2L-1C(T) 2L-2C(T)



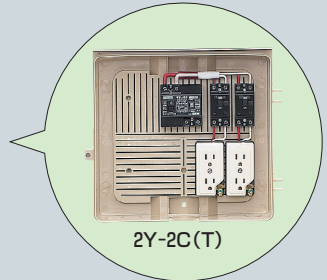
本体(WB-2J)



2-1C(T)



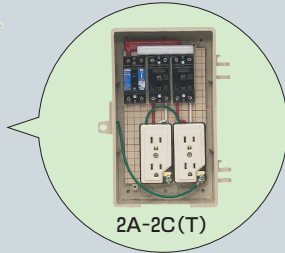
本体(WB-2YJ)



2Y-2C(T)



本体(WB-2AJ)



2A-2C(T)

品番	感度電流	回路数・コンセント数	ボックス外形寸法(mm) (突起部等含)			基台寸法(mm)			有効深さ	ハンド 通し穴	入数	希望小売価格(税抜)
			タテ	ヨコ	フカサ	タテ	ヨコ	板厚				
1L-1CT	15mA	漏電しゃ断器(2P30A)OC付 分岐ブレーカ20A(1回路) 接地付2ヶ用コンセント(1個)	267	126	130	187	92	6	90	有	1	21,800
	30mA											
1L-1CK	15mA	漏電しゃ断器(2P20A)OC付 (1回路) 接地付2ヶ用コンセント(1個)	267	126	130	187	92	6	90	有	1	19,800
2-1CT	15mA	漏電しゃ断器(2P30A)OC付 分岐ブレーカ20A(1回路) 接地付2ヶ用コンセント(1個)	270	198	128	205	125	7	99	有	1	22,200
	30mA											
2A-2CT	15mA	漏電しゃ断器(2P30A)OC付 分岐ブレーカ20A(2回路) 接地付2ヶ用コンセント(2個)	295	195	150	200	120	15	100	有	1	25,500
	30mA											
2L-1CT	15mA	漏電しゃ断器(2P30A)OC付 分岐ブレーカ20A(1回路) 接地付2ヶ用コンセント(1個)	361	196	143	250	152	5	110	有	1	22,200
	30mA											
2L-2CT	15mA	漏電しゃ断器(2P30A)OC付 分岐ブレーカ20A(2回路) 接地付2ヶ用コンセント(2個)	361	196	143	250	152	5	110	有	1	25,500
	30mA											
2Y-2CT	15mA	漏電しゃ断器(2P30A)OC付 分岐ブレーカ20A(2回路) 接地付2ヶ用コンセント(2個)	283	327	135	217	231	15	111	有	1	28,500
	30mA											