

---

# 未来工業株式会社(7931)

## 2022年3月期 第2四半期

### 決算説明



## ■ 基本情報

商号	未来工業株式会社
本社所在地	岐阜県安八郡輪之内町楡俣1695番地の1
創立	1965年8月
資本金	70億67百万円
従業員数	1,232名（単体 834名）
事業内容	電気設備資材、給排水設備及びガス設備資材の製造並びに販売（プラスチック製品製造業）
事業所	支店:7ヶ所（営業所:27ヶ所） 工場:6ヶ所
業績	連結売上高360億69百万円（2021年3月期） 連結営業利益 41億84百万円（2021年3月期）
連結子会社	神保電器株式会社 ・ 未来精工株式会社 未来運輸株式会社 ・ 未来技研株式会社 未来化成株式会社 ・ 株式会社アミックスコム 株式会社ミライコミュニケーションネットワーク

## ■ 大株主の状況

株主名	持株数 (千株)	持株比率 (%)
未来A.K.O株式会社	2,376	13.1
名古屋中小企業投資育成株式会社	1,495	8.3
清水琴子	1,159	6.4
未来社員持株会	998	5.5
日本マスタートラスト 信託銀行株式会社(信託口)	894	4.9
日本マスタートラスト 信託銀行株式会社 (株式付与ESOP信託口・75647口)	816	4.5
山田雅裕	768	4.2
山田智絵	768	4.2
清水陽一郎	718	3.9
大澤千緒	652	3.6

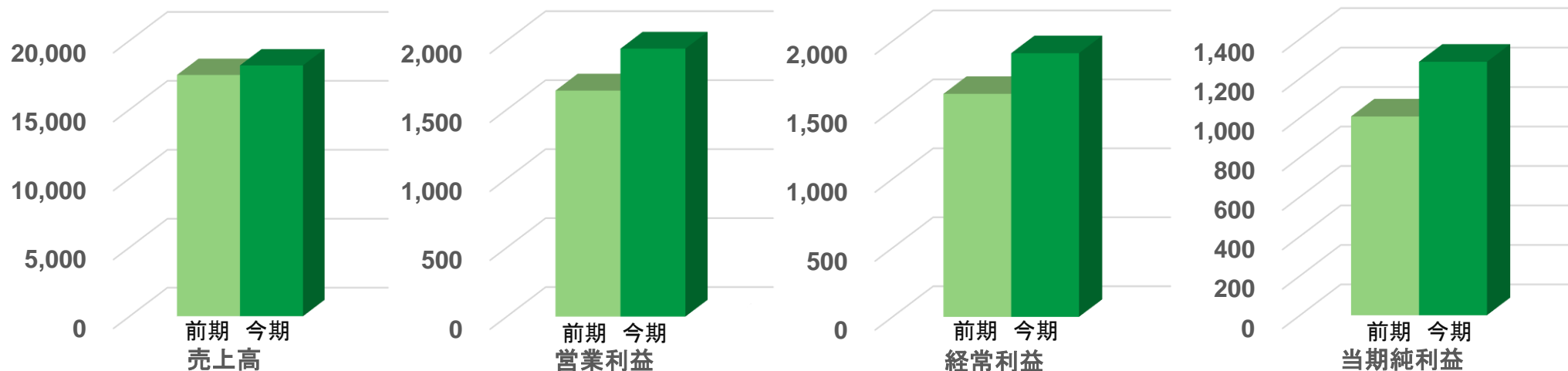
※上記の他、自己株式7,603千株を保有しております。

# 2022年3月期第2四半期 決算概要 ～連結業績～

(単位:百万円)

	2021年 3月期 第2四半期 実績	2022年 3月期 第2四半期 実績	2022年 3月期 第2四半期 計画	前期比	
				増減額	増減率 (%)
売上高	17,499	18,193	18,246	693	4.0
営業利益	1,638	1,942	1,714	304	18.6
経常利益	1,617	1,912	1,682	295	18.2
当期(四半期)純利益	1,007	1,284	1,138	276	27.4

- ・前年に新設住宅着工戸数の大幅な落ち込みの影響を受けたことに比べ、持ち直しの動きがみられたこと等により増収
- ・増収効果や原材料単価の下落等により増益



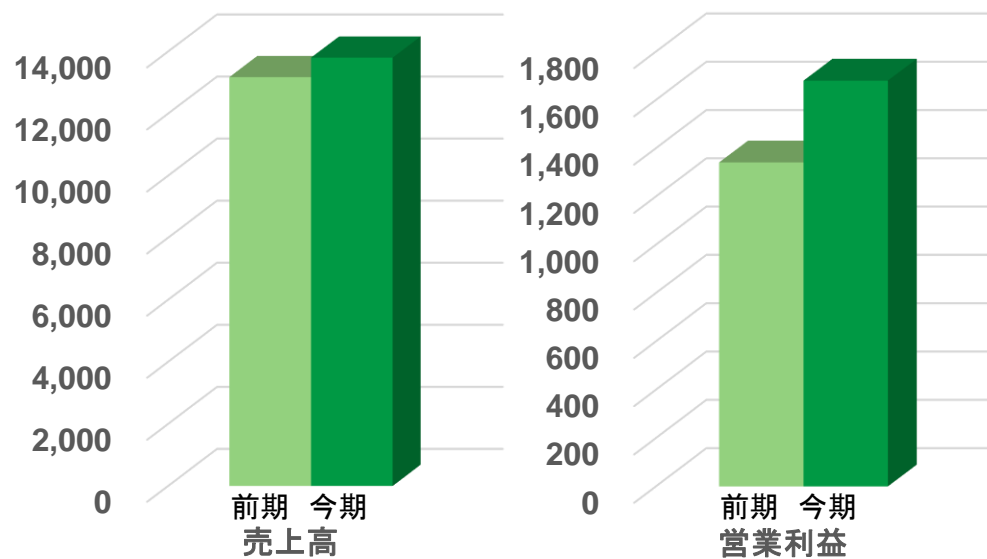

# 2022年3月期第2四半期 決算概要 ～セグメント別業績～

(単位:百万円)

## 電材及び管材事業

	2021年 3月期 第2四半期 実績	2022年 3月期 第2四半期 実績	前期比	
			増減額	増減率 (%)
売上高	13,174	13,801	627	4.8
営業利益	1,341	1,680	339	25.3

- ・硬質ビニル電線管「J管」や地中埋設管「ミラレックスF」、耐候性に優れた合成樹脂製可とう電線管「ミラフレキMF」等が堅調に推移したことにより、電線管類及び附属品が増加
- ・営業利益は増収効果や原材料単価の下落等により増益



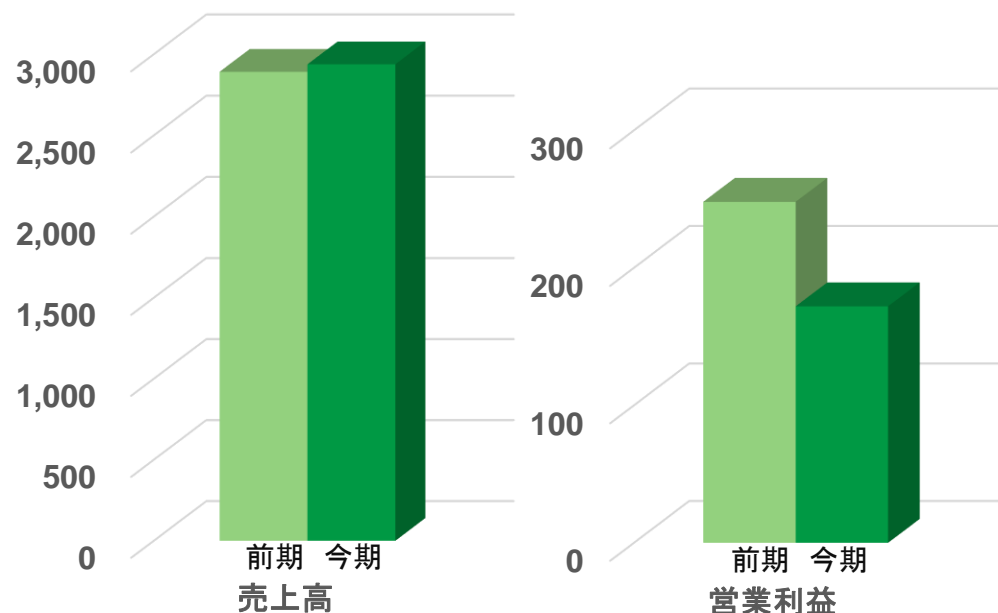

# 2022年3月期第2四半期 決算概要 ～セグメント別業績～

(単位:百万円)

## 配線器具事業

	2021年 3月期 第2四半期 実績	2022年 3月期 第2四半期 実績	前期比	
			増減額	増減率 (%)
売上高	2,892	2,938	46	1.6
営業利益	248	172	△76	△30.7

- ・ハウスメーカーに持ち直しの動きが見られたものの、電材ルートでの本格的な回復には至らず、売上高は微増にとどまる
- ・営業利益は人件費や減価償却費の増加等により減益




# 2022年3月期第2四半期 決算概要 ～セグメント別業績～

(単位:百万円)

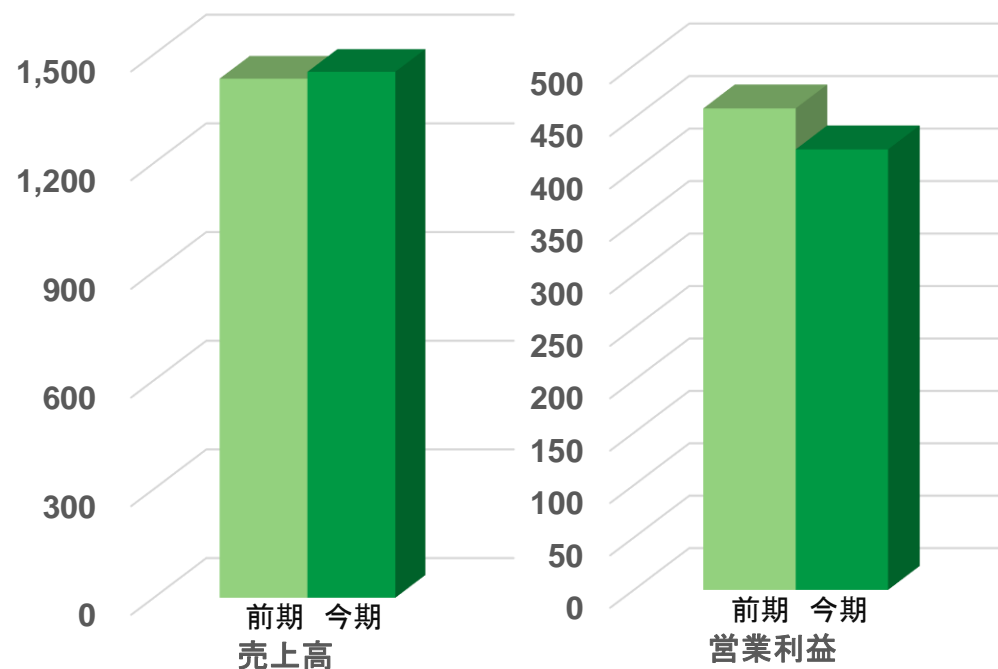
## その他の事業

	2021年 3月期 第2四半期 実績	2022年 3月期 第2四半期 実績	前期比	
			増減額	増減率 (%)
売上高	1,433	1,452	18	1.3
営業利益	459	420	△38	△8.5

・「データセンター」の受注が堅調に推移



データセンター



## 2022年3月期 連結業績予想の概要

新型コロナウイルス感染症による直接的な影響は軽微であり、受注は回復傾向と仮定

(単位:百万円)

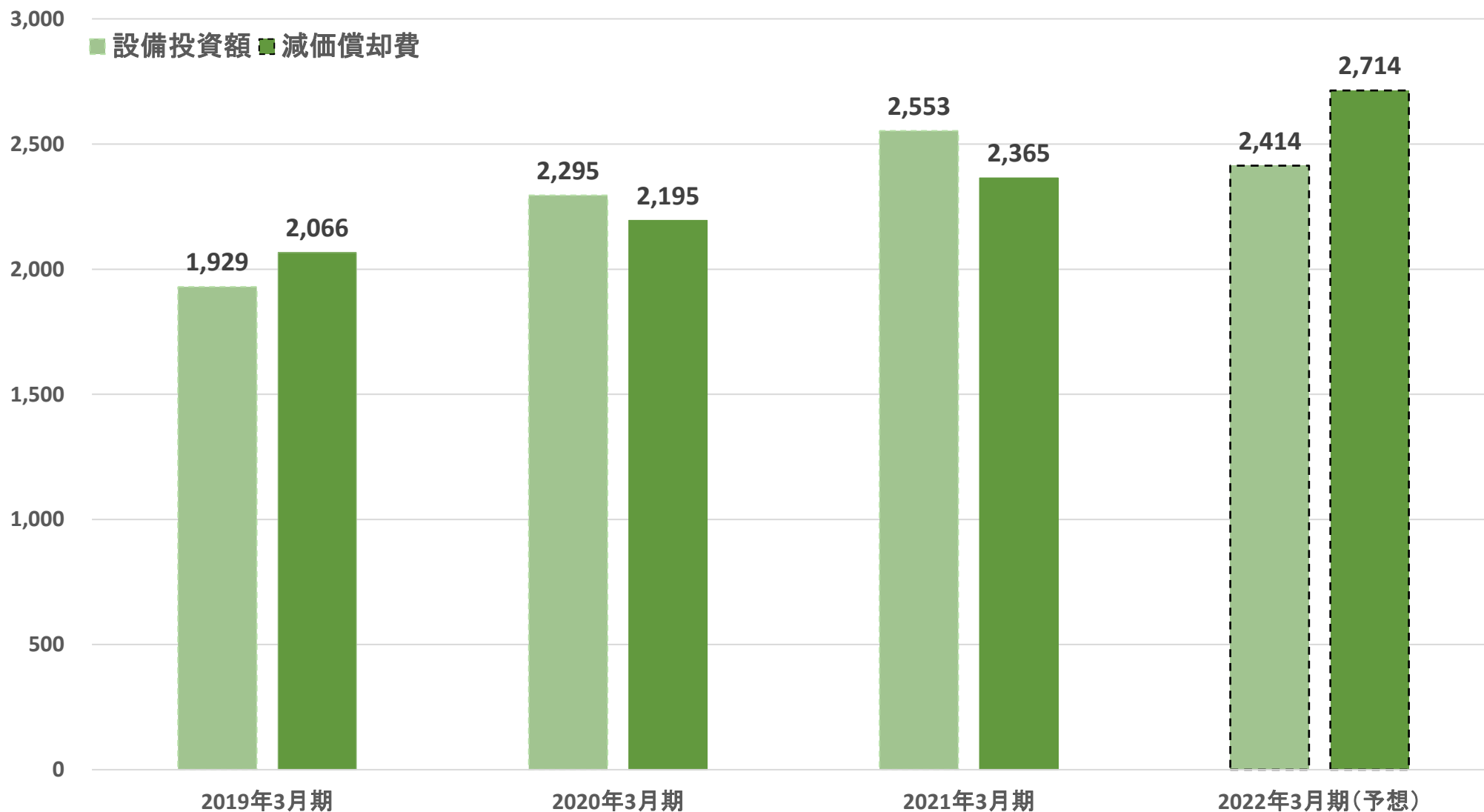
	2021年3月期 実績	2022年3月期 予想	前期比	
			増減額	増減率(%)
売上高	36,069	36,932	863	2.4
電材及び管材	27,272	28,125	853	3.1
配線器具	5,938	6,104	166	2.8
その他	2,858	2,702	△156	△5.5
営業利益	4,184	3,484	△699	△16.7
電材及び管材	3,509	3,137	△372	△10.6
配線器具	563	436	△126	△22.5
その他	844	560	△284	△33.6
経常利益	4,121	3,416	△704	△17.1
親会社株主に帰属する当期純利益	2,826	2,312	△514	△18.2

(注)上記に記載した予想数値は、現時点で入手可能な情報に基づき作成したものであります。  
実際の業績等は、今後様々な要因により上記予想数値と異なる場合があります。

# 設備投資額と減価償却費の推移

新製品金型投資により減価償却費は増加傾向

(単位:百万円)





# 株主還元方針（実績の推移）

業績や財務体質と配当の安定性を総合的に勘案しながら配当水準の向上に努める方針

