

未来工業株式会社(7931)

2024年3月期 第2四半期

決算説明資料

【お問い合わせ先】

未来工業株式会社

総合企画部経営企画課

〒503-0201

岐阜県安八郡輪之内町楡俣1695-1

TEL:0584-68-1200



会社概要

■ 基本情報

(2023年3月期末 現在)

商号 未来工業株式会社
本社所在地 岐阜県安八郡輪之内町楡俣1695番地の1
資本金 70億67百万円
従業員数 1,256名 (単体 841名)
事業内容 電気設備資材の製造並びに販売
(プラスチック製品製造業)

連結売上高 395億68百万円

連結営業利益 40億44百万円

総資産 642億26百万円

自己資本 493億81百万円

自己資本比率 76.9%

利益剰余金 486億72百万円

有利子負債 2億48百万円

連結子会社 神保電器株式会社等 計7社



垂井工場(岐阜) 屋根には大規模メガソーラーを設置

事業の代表的製品 …… 「常に考える」製品づくり

いろいろなカタチがあるね

これが未来工業の製品です

まるでプラモデルのキットみたい。ナイフやドライバーはすぐわかるけど、ほかの物はなにに使うのかな。家の中や外をくわしく見て歩いたらいろいろと出てきた。コンセントやスイッチのボックス、外のスイッチボックス、電力計の箱、エアコンの配管。壁や天井裏にあるので見つけれなかったけど、電線を安全にしかもきれいに配線するためのいろいろなものがあることがわかった。未来工業の製品はまるで線の下のカもちみたいだ。

いろいろなものがあるんだなあ。



ウォールボックス・強化ボックス



ケーブルカッシャー



発電見張り番



EG ラック



太陽光発電配管用部材




エアコン配管材



ビニル電線管付属品



モール・ダクト



給電ポール



住宅用分電盤



CD管・PF管付属品



ムシハイレンジャー




地中埋設管



工具



スライドボックス



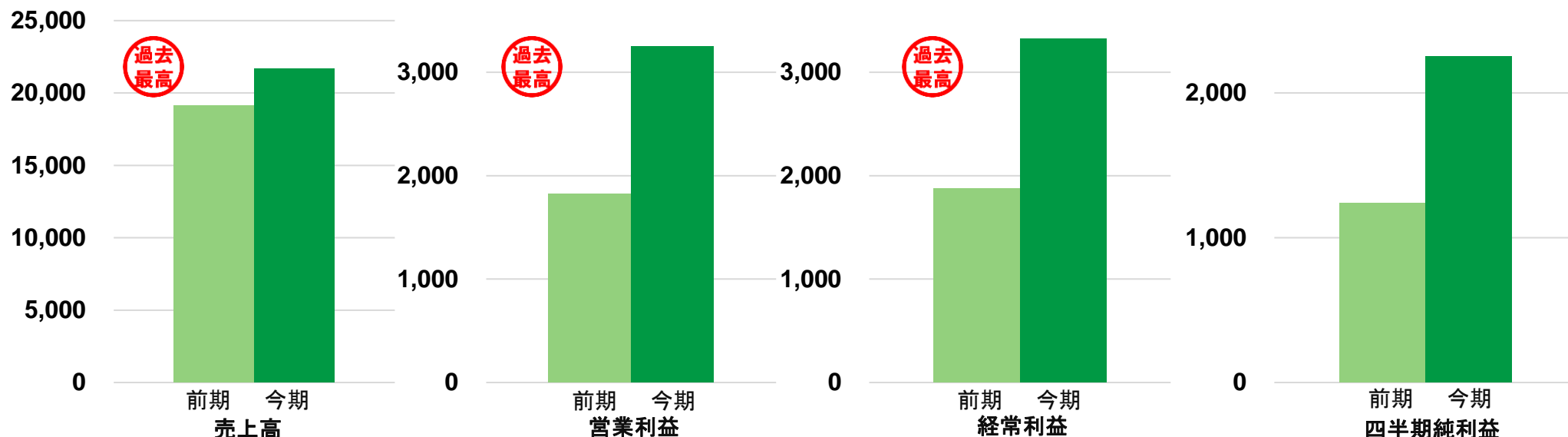
番VAN (OAフロア)

2024年3月期 第2四半期 決算概要 ～連結業績～

(単位:百万円)

	2023年 3月期 第2四半期 実績	2024年 3月期 第2四半期 実績	前期比	
			増減額	増減率
売上高	19,141	21,689	2,547	+13.3%
営業利益	1,821	3,253	1,431	+78.6%
経常利益	1,875	3,323	1,447	+77.2%
親会社株主に帰属する四半期純利益	1,241	2,252	1,011	+81.5%

6月度から電材及び管材事業の価格改定の実施により増収、売上高は過去最高額を更新
 利益は、原材料単価が上昇したものの増収効果により、営業利益及び経常利益は過去最高額を更新



2024年3月期 第2四半期 決算概要 ～セグメント別業績～

(単位:百万円)

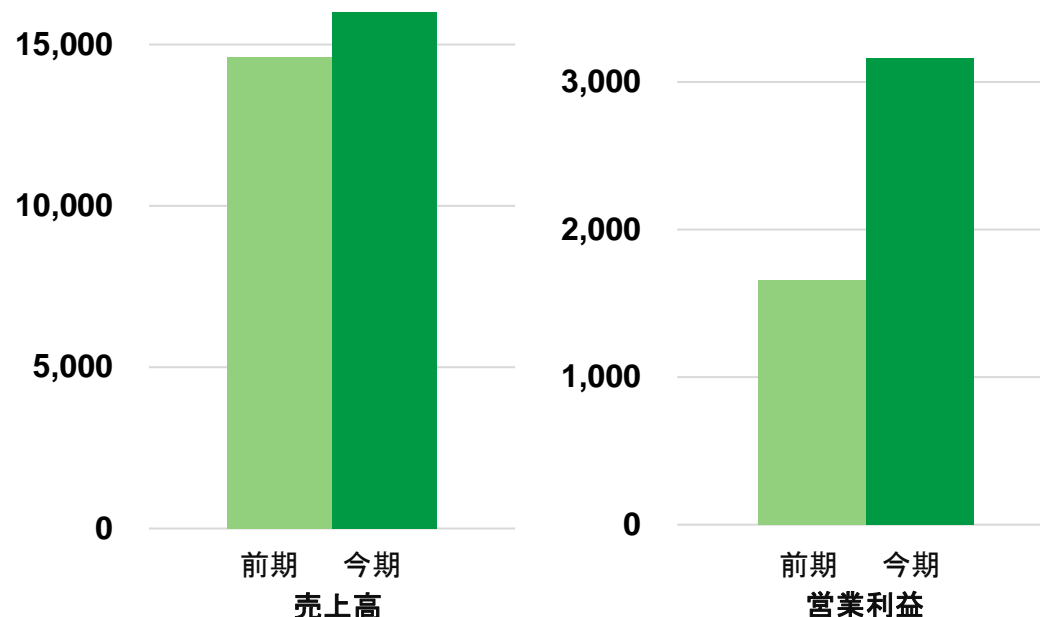
電材及び管材事業

	2023年 3月期 第2四半期 実績	2024年 3月期 第2四半期 実績	前期比	
			増減額	増減率
売上高	14,625	16,917	2,292	15.7%
営業利益	1,659	3,158	1,498	90.3%

6月度から価格改定の実施により増収、売上高は過去最高額を更新

施工性に優れた合成樹脂製可とう電線管「ミラフレキSS」等が堅調に推移

営業利益は原材料単価が上昇したものの、増収効果により大幅に増益し、過去最高額を更新



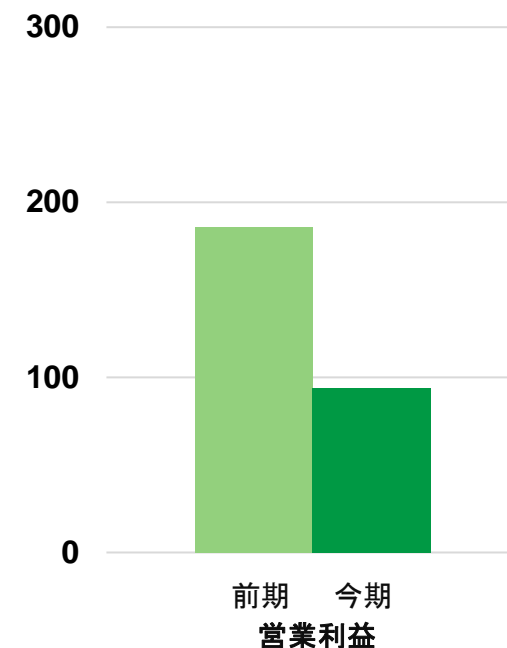
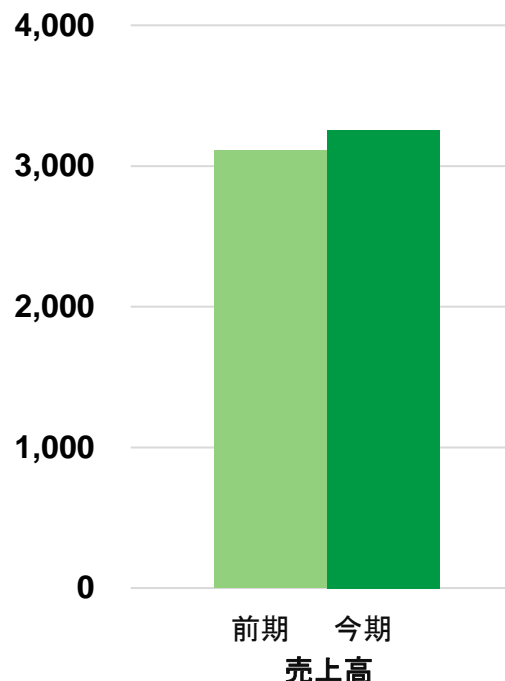
2024年3月期 第2四半期 決算概要 ～セグメント別業績～

(単位:百万円)

配線器具事業

	2023年 3月期 第2四半期 実績	2024年 3月期 第2四半期 実績	前期比	
			増減額	増減率
売上高	3,111	3,257	146	4.7%
営業利益	186	94	△92	△49.7%

電材ルートへの活発な営業活動により、配線器具が堅調に推移し増収
 営業利益は増収効果があったものの、原材料単価の上昇に加え人件費の増加等により減益



2024年3月期 第2四半期 決算概要 ～セグメント別業績～

(単位:百万円)

その他の事業

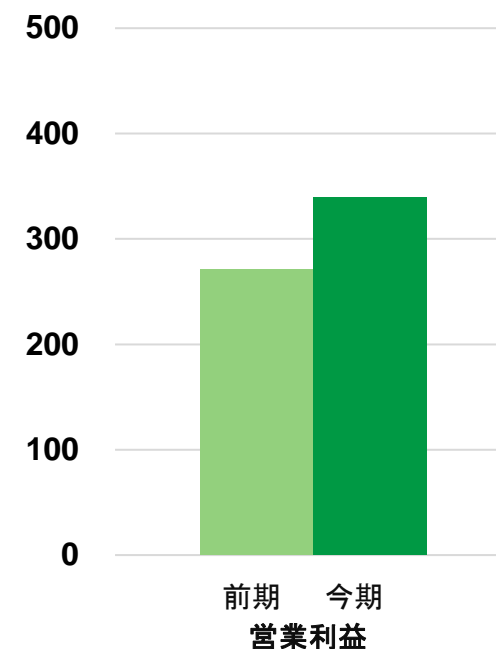
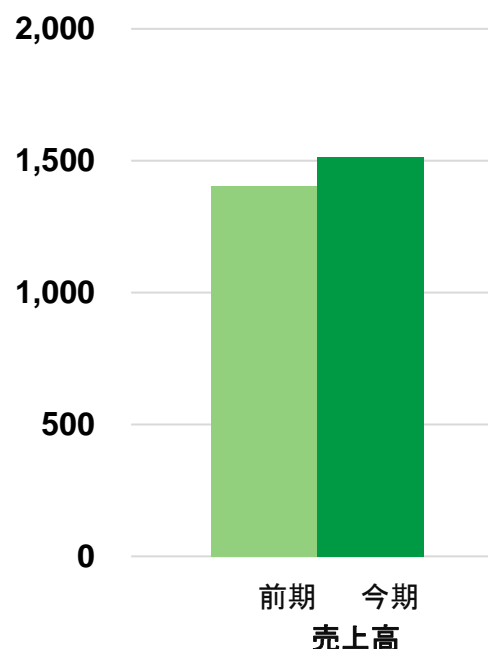
	2023年 3月期 第2四半期 実績	2024年 3月期 第2四半期 実績	前期比	
			増減額	増減率
売上高	1,404	1,513	108	7.8%
営業利益	271	339	68	25.1%

「省力化機械及び樹脂成形用金型」が増加し増収

営業利益は増収効果等により増益



樹脂成形用機械



2024年3月期 連結業績予想の概要

(単位:百万円)

通期連結業績予想については、第3四半期から第4四半期において引き続き増収効果はあるものの足元の原油価格や為替の動向から原材料単価が期初の見込みより大きく影響することが予想されるため、期末の利益水準を見直すとともに第2四半期連結業績を踏まえ、通期業績予想を上方修正

	2023年3月期 実績	2024年3月期 当初予想	2024年3月期 修正予想	前期比		当初予想比	
				増減額	増減率	増減額	増減率
売上高	39,568	43,128	43,477	3,909	9.9%	349	0.8%
電材及び管材	30,145	33,439	33,741	3,595	11.9%	301	0.9%
配線器具	6,451	6,616	6,650	198	3.1%	33	0.5%
その他	2,971	3,072	3,086	114	3.9%	14	0.5%
営業利益	4,044	5,644	5,911	1,866	46.2%	266	4.7%
電材及び管材	3,613	5,440	5,642	2,029	56.2%	202	3.7%
配線器具	428	389	364	△64	△15.0%	△24	△6.4%
その他	566	413	553	△13	△2.3%	139	33.7%
経常利益	4,152	5,773	6,048	1,895	45.7%	274	4.8%
親会社株主に帰属する当期純利益	2,742	3,897	4,112	1,370	50.0%	215	5.5%

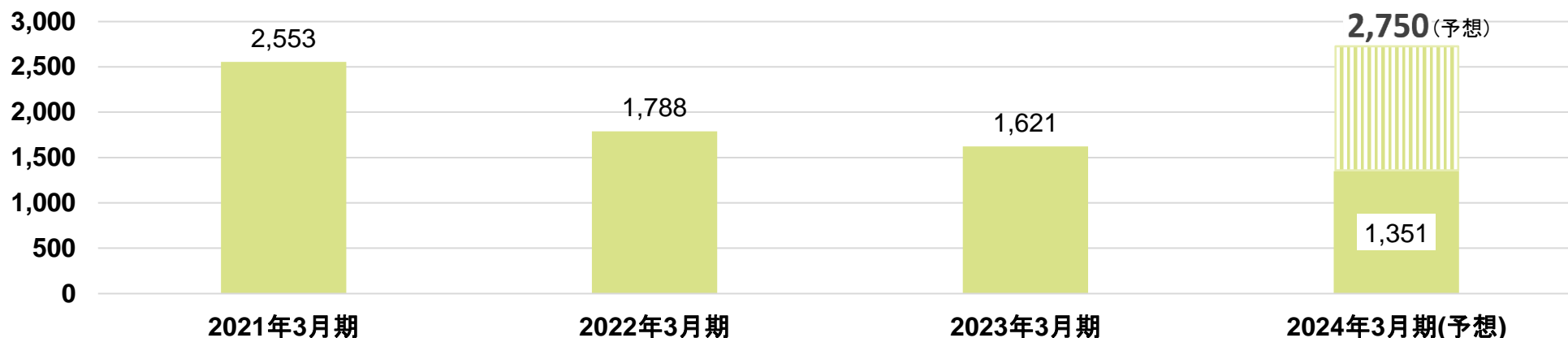
(注)上記に記載した予想数値は、現時点で入手可能な情報に基づき作成したものであります。実際の業績等は、今後様々な要因により上記予想数値と異なる場合があります。

設備投資額と減価償却費の推移

(単位:百万円)

2023年3月期は半導体不足の影響により、計画通りの設備投資が進まない状況であったが
2024年3月期上期は概ね計画通りに推移

設備投資額



減価償却費

