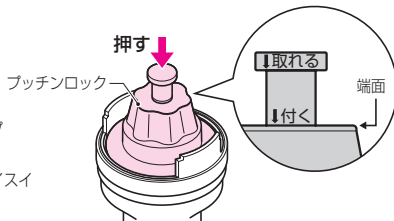


プッチンロック®

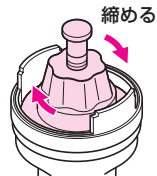
- 配管内を高圧洗浄する際、通気スイスイからの高圧水跳ね出しを防止します。
- 吸盤の吸着力で、通気スイスイの弁を固定します。



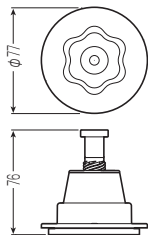
①通気スイスイのキャップを外し、断熱材を取り出します。



②プッチンロックのカバーを回し、端面を「付く」の位置に合わせた後、吸盤部を押し付けてくっつけます。

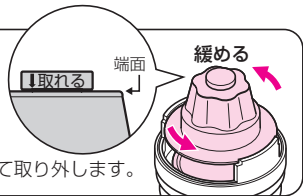


③プッチンロックのカバーを締め付け、吸盤をしっかりと固定させ、高圧洗浄機で配管内の清掃を行います



取り外し方

- プッチンロックのカバーを緩め、端面を「取れる」の位置に合わせた後、プッチンロックを軽く押し取り外します。



適合通気スイスイ

VVD-40(S)・VVD-50(S)・VVD-65・VVD-4050A・VVD-R75(H)

品番

VVD-PR

入数

10

最小入数

1

希望小売価格(税抜)

4,720