



ミライの耐震部材 **屋内用**

ピタッ!  
安心!

# ピタッ7<sup>®</sup>

貼るだけ!  
**超簡単!**

**プロセブンマット<sup>®</sup>使用**  
優れた柔軟性と粘着力で貼るだけで簡単に設置できます。  
キレイにはがせ、水洗いで繰り返し使用可能。

**震度7**相当

兵庫県南部地震(阪神大震災)再現波の**1.2倍**の耐震試験にて効果を確認!
















**簡単設置**

マットを貼るだけなので、アンカー工事等の必要もなく誰でも簡単に取り付けられます。









★豊富なラインナップで、様々な場所でご使用できます★





# 一般住宅・オフィス向け製品ラインナップ

品名		設置物の重さ		適用例
<b>ストッパーP (SSサイズ)</b> 4頁参照		2コで <b>20kg</b> まで	4コで <b>40kg</b> まで	パソコン本体等 小型機器
<b>ストッパーP (Sサイズ)</b> 4頁参照		2コで <b>25kg</b> まで	4コで <b>50kg</b> まで	電子レンジ パソコン本体 プリンター
<b>ストッパーP (Mサイズ)</b> 5頁参照		2コで <b>65kg</b> まで	4コで <b>130kg</b> まで	カラーボックス キッチンカウンター リビングボード スチール書庫
<b>ストッパーP (Lサイズ)</b> 5頁参照		2コで <b>100kg</b> まで		冷蔵庫 食器棚 タンス キャビネット
<b>ストッパーP (MLサイズ)</b> 6頁参照		2コで <b>65kg</b> まで	4コで <b>130kg</b> まで	テレビ台 ローボード キャスタ付ワゴン
<b>ストッパーP (LLサイズ)</b> 6頁参照		2コで <b>100kg</b> まで		タンス(脚付) 床頭台 食器棚(脚付) キャビネット(キャスター付)
<b>ジャッキスター®P</b> 7頁参照			4コで <b>100kg</b> まで	テレビ台 ローボード キャスタ付ワゴン
<b>キャスター用</b> 7頁参照		2コで <b>150kg</b> まで		複合機 スチールラック (キャスター付)
<b>ベルトストッパー</b> 8頁参照		2コで <b>50kg</b> まで	4コで <b>100kg</b> まで	スチールラック
<b>ベルトストッパー (テレビ用)</b> 8頁参照		2コで <b>40kg</b> まで		テレビ
<b>テレビストッパー</b> 9頁参照		2コで <b>50kg</b> まで		テレビ
<b>ベーススター® (脚下用)</b> 9頁参照			4コで <b>60kg</b> まで	ソファ スチールラック
<b>耐震マット</b> 10頁参照			4枚で <b>40kg</b> まで	テレビ パソコン DVDレコーダー タンス 本棚等
			4枚で <b>100kg</b> まで	
			4枚で <b>100kg</b> まで ※カットしてご使用ください。 詳細は、製品頁をご覧ください。	

## 工場・オフィス向け製品ラインナップ

品名	設置物の重さ	適用例
<b>ジャッキスター®</b> 11頁参照	 4コで <b>100kg</b> まで	工場設備機器等
	 4コで <b>160kg</b> まで or <b>200kg</b> まで	
	 4コで <b>340kg</b> まで or <b>400kg</b> まで	
<b>サイドスター®</b> 12頁参照	 2コで <b>75kg</b> まで    4コで <b>150kg</b> まで	工場設備機器等
<b>ストッパー</b> 12頁参照	 2コで <b>30kg</b> まで    4コで <b>60kg</b> まで	工場設備機器・書庫等
	 2コで <b>100kg</b> まで    4コで <b>200kg</b> まで	
<b>ストッパー (内側タイプ)</b> 13頁参照	 2コで <b>50kg</b> まで    4コで <b>100kg</b> まで	分析機器等
<b>アジャスター用</b> 14頁参照	 4コで <b>400kg</b> まで	アジャスターボルト付機器
<b>アジャスター用 (ベースタイプ)</b> 14頁参照	 4コで <b>400kg</b> まで	アジャスターボルト付機器
<b>ベーススター®</b> 15頁参照	 4コで <b>400kg</b> まで	書庫・ラック
<b>ベーススター® (ベルトタイプ)</b> 15頁参照	 4コで <b>400kg</b> まで	ラック
<b>ラック用</b> 16頁参照	 4コで <b>400kg</b> まで	ラック

## 耐震補助部材

品名	設置物の重さ	適用例
<b>連結シート</b> 17頁参照	 4枚で <b>上段100kg</b> まで	上下に分かれた本棚、食器棚、スチール棚、ロッカー等
<b>スペーサー</b> 18頁参照	 —	左右に並んだ分析機器等

# 一般住宅・オフィス向け

## ストッパーP (SSサイズ)

重さ **20kg**まで


**樹脂製**

試験動画

施工動画



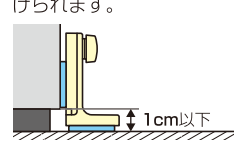
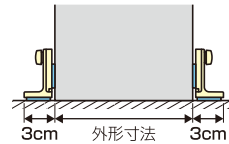
- 床面と設置物の側面に取り付けて使用します。
- 掃除がしやすい分離機能付き！マットをはがさず設置物の移動ができます。
- 設置物を動かさずに取り付けられるので簡単に設置ができます。



パソコン本体等小型機器用

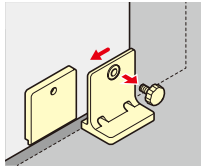
- 設置物の外形寸法に加え、左右3cmのスペースが必要です。

- 平らな面が、床面から高さ1cm以下の設置物に取り付けられます。



掃除がしやすい!  
**分離機能付!**

分離可能なので、マットをはがさずに設置物の移動ができ、掃除等に便利です。



品番		マットサイズ	設置物の重さ		入数	希望小売価格 (税抜)
ミルキーホワイト	ブラック		2コ使用时	4コ使用时		
<b>P7P-STSSM</b>	<b>P7P-STSSK</b>	側面取付部：40×25 床面取付部：40×25	20kgまで	40kgまで	1セット(2コ入)	<b>2,880</b>

## ストッパーP (Sサイズ)

重さ **25kg**まで


**樹脂製**

試験動画

施工動画



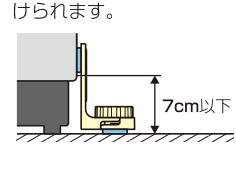
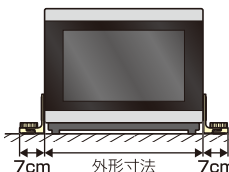
- 床面と設置物の側面に取り付けて使用します。
- 掃除がしやすい分離機能付き！マットをはがさず設置物の移動ができます。
- 設置物を動かさずに取り付けられるので簡単に設置ができます。



電子レンジ、パソコン本体、プリンター用

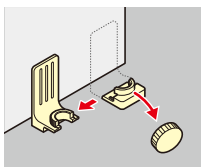
- 設置物の外形寸法に加え、左右7cmのスペースが必要です。

- 平らな面が、床面から高さ7cm以下の設置物に取り付けられます。



掃除がしやすい!  
**分離機能付!**

分離可能なので、マットをはがさずに設置物の移動ができ、掃除等に便利です。



品番		マットサイズ	設置物の重さ		入数	希望小売価格 (税抜)
ミルキーホワイト	ブラック		2コ使用时	4コ使用时		
<b>P7P-STSM</b>	<b>P7P-STSK</b>	側面取付部：40×30 床面取付部：40×30	25kgまで	50kgまで	1セット(2コ入)	<b>3,360</b>




# ストッパーP (Mサイズ)

重さ **65kg**まで

**樹脂製**

- 床面と設置物の側面に取り付けて使用します。
- 掃除がしやすい分離機能付き! マットをはがさず設置物の移動ができます。
- 設置物を動かさずに取り付けられるので簡単に設置ができます。



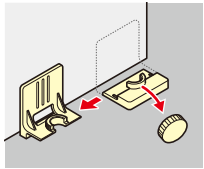
## カラーボックス、キッチンカウンター、リビングボード、スチール書庫用



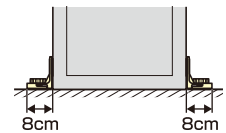
掃除がしやすい!

**分離機能付!**

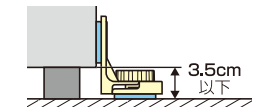
分離可能なので、マットをはがさずに設置物の移動ができ、掃除等に便利です。



- 設置物の左右に8cmのスペースが必要です。



- 平らな面が、床面から高さ3.5cm以下の設置物に取り付けられます。



品番		マットサイズ	設置物の重さ		入数	希望小売価格 (税抜)
ミルクホワイト	ブラック		2コ使用時	4コ使用時		
<b>P7P-STMM</b>	<b>P7P-STMK</b>	側面取付部: 75×50 床面取付部: 75×50	65kgまで	130kgまで	1セット(2コ入)	<b>7,200</b>


# ストッパーP (Lサイズ)

重さ **100kg**まで

**樹脂製**



- 床面と設置物の側面に取り付けて使用します。
- 掃除がしやすい分離機能付き! マットをはがさず設置物の移動ができます。
- 設置物を動かさずに取り付けられるので簡単に設置ができます。



## 冷蔵庫、食器棚、タンス、キャビネット用

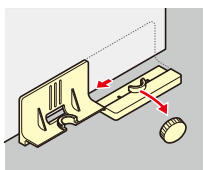


※取り付けには設置物の背面に壁が必要です。

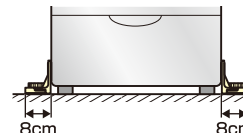
掃除がしやすい!

**分離機能付!**

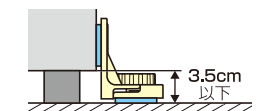
分離可能なので、マットをはがさずに設置物の移動ができ、掃除等に便利です。



- 設置物の左右に8cmのスペースが必要です。



- 平らな面が、床面から高さ3.5cm以下の設置物に取り付けられます。



品番		マットサイズ	設置物の重さ (2コ使用時)	入数	希望小売価格 (税抜)
ミルクホワイト	ブラック				
<b>P7P-STLM</b>	<b>P7P-STLK</b>	側面取付部: 150×50 床面取付部: 150×50	100kgまで	1セット(2コ入)	<b>12,800</b>



# ストッパーP (MLサイズ)

重さ **65kg**まで


**樹脂製**

試験動画

施工動画



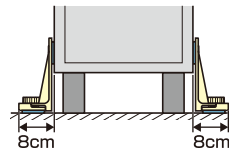
- 床面と設置物の側面に取り付けて使用します。
- 掃除がしやすい分離機能付き! マットをはがさず設置物の移動ができます。
- 設置物を動かさずに取り付けられるので簡単に設置ができます。



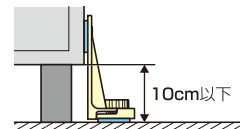
## キャスター付家具、脚付家具用 (テレビ台、ローボード等)



- 設置物の左右に8cmのスペースが必要です。

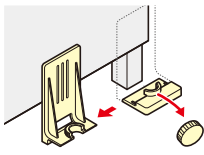


- 平らな面が、床面から高さ10cm以下の設置物に取り付けられます。



### 掃除がしやすい! 分離機能付!

分離可能なので、マットをはがさず設置物の移動ができ、掃除等に便利です。



品番		マットサイズ	設置物の重さ		入数	希望小売価格 (税抜)
ミルキーホワイト	ブラック		2コ使用时	4コ使用时		
<b>P7P-STMLM</b>	<b>P7P-STMLK</b>	側面取付部: 75×50 床面取付部: 75×50	65kgまで	130kgまで	1セット(2コ入)	<b>8,000</b>

# ストッパーP (LLサイズ)

重さ **100kg**まで


**樹脂製**

試験動画

施工動画



- 床面と設置物の側面に取り付けて使用します。
- 掃除がしやすい分離機能付き! マットをはがさず設置物の移動ができます。
- 設置物を動かさずに取り付けられるので簡単に設置ができます。

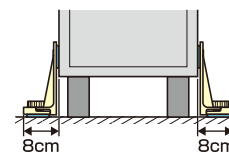


## キャスター付家具、脚付家具用 (タンス、床頭台、食器棚等)

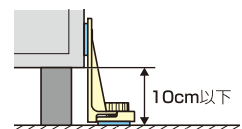


※取り付けには設置物の背面に壁が必要です。

- 設置物の左右に8cmのスペースが必要です。

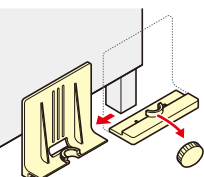


- 平らな面が、床面から高さ10cm以下の設置物に取り付けられます。



### 掃除がしやすい! 分離機能付!

分離可能なので、マットをはがさず設置物の移動ができ、掃除等に便利です。



品番		マットサイズ	設置物の重さ (2コ使用时)	入数	希望小売価格 (税抜)
ミルキーホワイト	ブラック				
<b>P7P-STLLM</b>	<b>P7P-STLLK</b>	側面取付部: 150×50 床面取付部: 150×50	100kgまで	1セット(2コ入)	<b>14,400</b>




# ジャッキスター® P

重さ **100kg**まで

**樹脂製**

- 床面と設置物の底面に取り付けて使用します。
- 掃除がしやすい分離機能付き！マットをはがさず設置物の移動ができます。
- 設置物を動かさずに取り付けられるので簡単に設置ができます。

## テレビ台、ローボード、 キャスト付ワゴン用



**ベース付**

※設置物の底面と床面の間が55~60mmの場合に付け替えて使用します。

上側のベースを添付のねじ部の長いベースに交換します。  
※梱包時に耐震マットが貼りついていない側が上側です。

**掃除がしやすい！  
分離機能付!**

分離可能なので、マットをはがさずに設置物の移動ができ、掃除等に便利です。

ナットを回して上下に突っ張り固定!

床面から設置物までの隙間 **45~50, 55~60mm**

品番		マットサイズ	設置物の重さ (4コ使用時)	入数	希望小売価格 (税抜)
ミルキーホワイト	ブラック				
<b>P7P-JS5M</b>	<b>P7P-JS5K</b>	底面取付部：50×50 床面取付部：50×50	100kgまで	1セット(4コ入)	<b>9,600</b>




# キャスター用

重さ **150kg**まで

**樹脂製**

- 複合機等のキャスターに取り付けて使用します。
- カバーを外せば、設置物の移動ができます。
- 設置物を動かさずに取り付けられるので簡単に設置ができます。

## 複合機、キャスター付スチールラック用



キャスターの軸に  
**ゴムベルトを巻いて  
床面に貼るだけ!**

- キャスターに軸があり、車輪の上部から設置物までの隙間が5mm以上の物に取り付けられます。  
※軸がない、隙間がないキャスターには取り付けられません。
- 取り付けは、設置物の対角に行ってください。



品番	マットサイズ	設置物の重さ (2コ使用時)	入数	希望小売価格 (税抜)
<b>P7P-CSK</b>	床面取付部：50×50	150kgまで	1セット(2コ入)	<b>4,800</b>

# ベルトストッパー

重さ **100kg**まで

**樹脂製**

試験動画



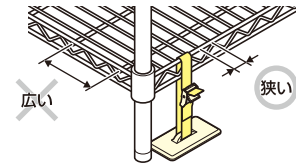
施工動画



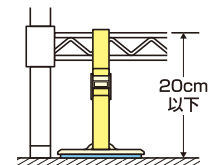
- スチールラックに取り付けて使用します。
- ベルト固定タイプですので簡単に取り付けられます。
- ベルトを外せば、設置物の移動ができます。
- 設置物を動かさずに取り付けられるので簡単に設置ができます。



- ベルトはワイヤー間隔が狭い方に通してください。



- ベルトの通す高さが、20cm以下であること。



品番	マットサイズ	設置物の重さ		入数	希望小売価格 (税抜)
		2コ使用时	4コ使用时		
<b>P7P-BTK</b>	床面取付部：100×50	50kgまで	100kgまで	1セット(4コ入)	<b>12,800</b>

# ベルトストッパー (テレビ用)

重さ **40kg**まで

**樹脂製**

試験動画



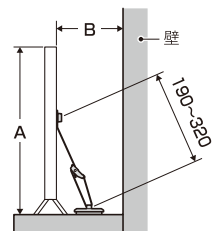
施工動画



- テレビ背面に取り付けて使用します。
- ベルト固定タイプですので簡単に取り付けられます。
- ねじを外せば、設置物の移動ができます。
- 設置物を動かさずに取り付けられるので簡単に設置ができます。
- 底面に耐震マットが貼りにくいテレビに最適です。



- テレビに壁掛け用のねじ穴があること
- 必要なベルト長さが、190~320mmであること
- テレビの背面に壁があり、A(テレビの高さ)がB(テレビから壁面の距離)より大きいこと



本製品はテレビの前方への転倒を防止する製品です。

品番	マットサイズ	設置物の重さ (2コ使用时)	入数	希望小売価格 (税抜)
<b>P7P-BTSVK</b>	床面取付部：50×50	40kgまで	1セット(2コ入)	<b>6,400</b>





# テレビストッパー

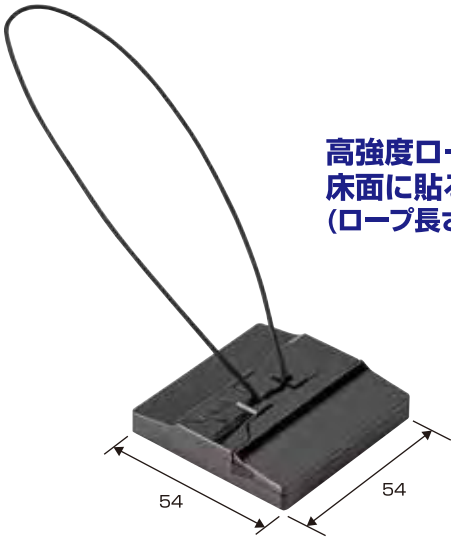
重さ **50kg**まで

**樹脂製**

- テレビの脚に取り付けて使用します。
- 高強度ロープで巻いてマットを貼るだけで簡単に取り付けられます。
- ロープを外せば、設置物の移動ができます。
- 設置物を動かさずに取り付けられるので簡単に設置ができます。
- 脚付きのテレビに最適です。

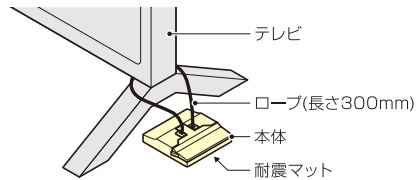


テレビ用



高強度ロープを巻いて  
床面に貼るだけ！  
(ロープ長さ：300mm)

- テレビの脚がロープ(長さ300mm)で巻きつけられる形状であれば設置できます。



品番	マットサイズ	設置物の重さ (2コ使用時)	入数	希望小売価格 (税抜)
<b>P7P-TVK</b>	床面取付部：50×50	50kgまで	1セット(2コ入)	<b>4,000</b>



# ベーススター® (脚下用)

重さ **60kg**まで

**金属製**

- ソファ等の脚付家具に取り付けて使用します。
- ゴムベルトを外せば、設置物の移動ができます。



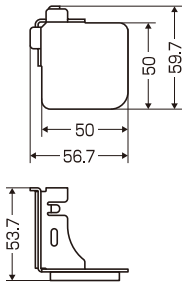
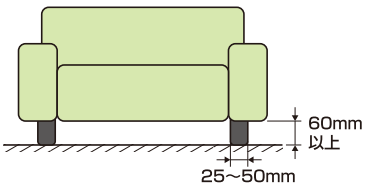
ソファ、スチールラック用



ゴムベルトを巻いて  
床面に貼るだけ！

ゴムベルト付

- 脚の高さ：60mm以上
- 脚の太さ：25~50mm  
※脚が円形状、角形状どちらでも取り付けられます。



品番	マットサイズ	設置物の重さ (4コ使用時)	入数	希望小売価格 (税抜)
<b>P7-UL4</b>	床面取付部：40×40	60kgまで	1セット(4コ入)	<b>6,400</b>


# 耐震マット

適用例：テレビ、パソコン、DVDレコーダー、タンス、本棚等

●設置物の底面に貼るだけで地震によって倒れたり・移動したりするのを防ぐ製品です。

重さ  
40kg  
まで


1セット  
4枚入



P7B-M3

重さ  
100kg  
まで


1セット  
4枚入



P7B-M5

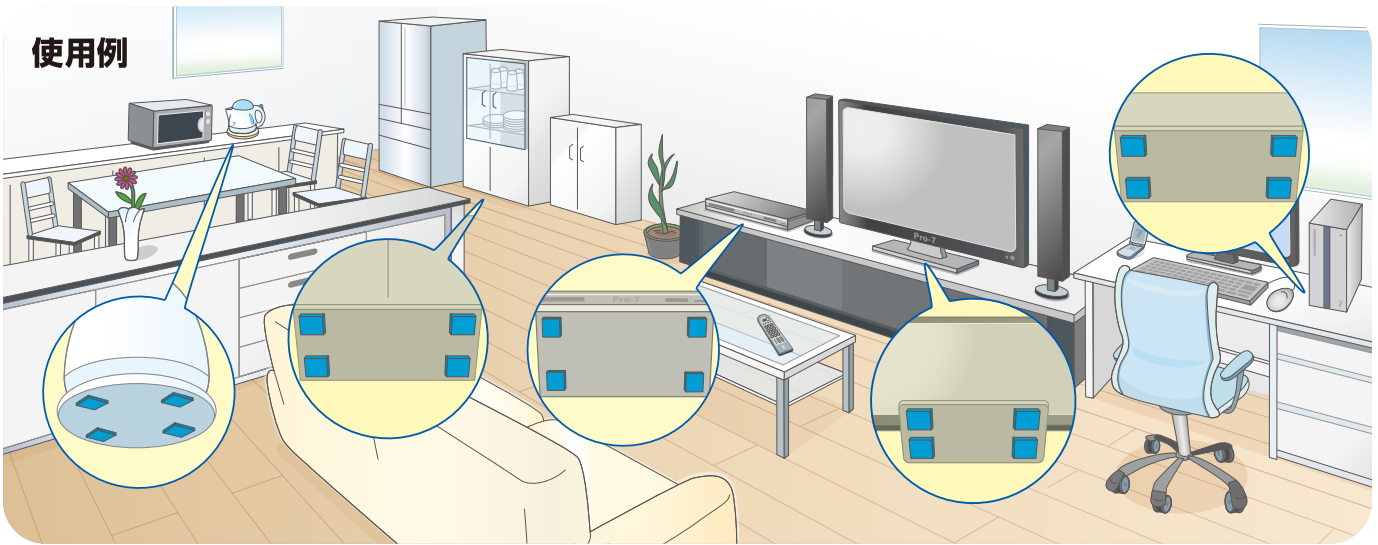
※1  
重さ  
100kg  
まで

1枚入



P7B-M10

## 使用例



※1 P7B-M10は、下記の目安を参考にカットしてご使用ください。

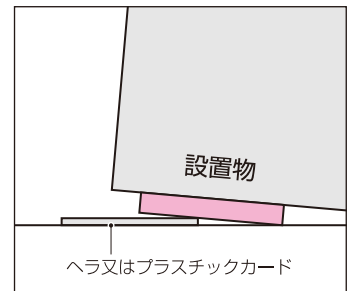
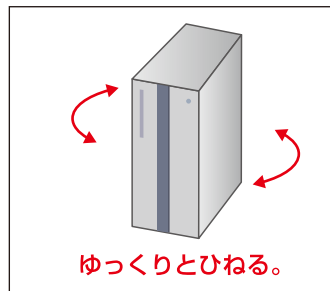
品番	マットサイズ	設置物の重さ (4枚使用時)	入数	希望小売価格 (税抜)
P7B-M3	30×30	40kgまで	1セット(4枚入)	1,920
P7B-M5	50×50	100kgまで	1セット(4枚入)	3,200
P7B-M10	100×100	100kgまで※1	1枚入	3,200

30mm角(4枚)	40mm角(4枚)	50mm角(4枚)
26V型 テレビまで対応	32~47V型 テレビまで対応	50~70V型 テレビまで対応
~40kgの 家具類・家電製品 パソコン等	~64kgの 家具類・家電製品 キャビネット・ロッカー等	~100kgの 家具類・家電製品 タンス・本棚・食器棚等

※20mm角は1枚4kgを目安とし、組み合わせでご使用ください。

## 耐震マットの取り外し方

- 端からゆっくりとひねりながら、少しずつはがしてください。外れにくい場合は、ヘラや薄いプラスチックカード等にて水で薄めた中性洗剤又は消毒用エタノールをかけたものを、マットと設置面の間に差し込んで外してください。
- ※消毒用エタノールを使用される際は、設置面や設置物を変色させる恐れがあるためご注意ください。
- ※取り外した耐震マットは水洗いしてゴミを落とせば繰り返し使用できます。



※急激にはがすと設置面が破損する恐れがあります。

# 工場・オフィス向け

ストッパー等ボルト締めを行う製品は、右記締付けトルクで行ってください。  
※締めすぎると製品の変形等の原因となります。

## ■推奨ボルト締付けトルク

ボルトサイズ	締付けトルク
M5	3.5N・m
M6	3.92N・m

## ジャッキスター®


金属製

試験動画

施工動画



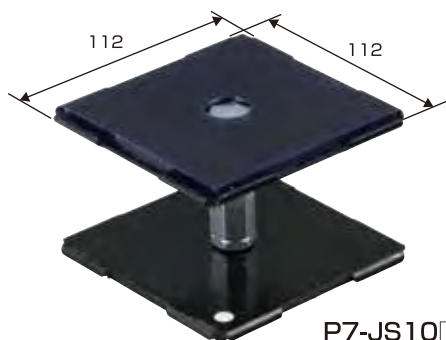
- 床面と設置物の底面に取り付けて使用します。
- 設置物を動かさずに取り付けられるので簡単に設置ができます。



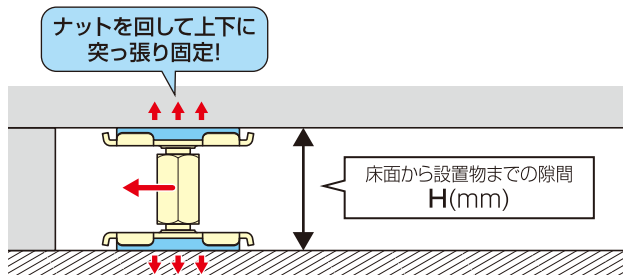
P7-JS5□



P7-JS105□



P7-JS10□



品番	マットサイズ	設置物の重さ (4コ使用時)	設置物の高さ	床面から設置物までの隙間 H(mm)	入数	希望小売価格 (税抜)	
P7-JS5S1	底面取付部：50×50 床面取付部：50×50	100kgまで	2mまで (重心位置1mまで)	50~60	1セット(4コ入)	16,000	
P7-JS5S2		100kgまで		60~75	1セット(4コ入)	17,600	
P7-JS5S		100kgまで		75~100	1セット(4コ入)	17,600	
P7-JS105S1	底面取付部：100×50 床面取付部：100×50	200kgまで	2mまで (重心位置1mまで)	50~60	1セット(4コ入)	23,200	
P7-JS105S2		200kgまで		60~75	1セット(4コ入)	24,000	
P7-JS105S		200kgまで		75~100	1セット(4コ入)	24,800	
P7-JS105M		160kgまで		100~145	1セット(4コ入)	26,400	
P7-JS105L		160kgまで		145~200	1セット(4コ入)	29,600	
P7-JS10S1	底面取付部：100×100 床面取付部：100×100	400kgまで	2mまで (重心位置1mまで)	50~60	1セット(4コ入)	36,000	
P7-JS10S2		400kgまで		60~75	1セット(4コ入)	37,600	
P7-JS10S		400kgまで		75~100	1セット(4コ入)	38,400	
P7-JS10M		340kgまで		100~145	1セット(4コ入)	39,200	
P7-JS10L		340kgまで			145~200	1セット(4コ入)	43,200

# サイドスター®

重さ 150kgまで

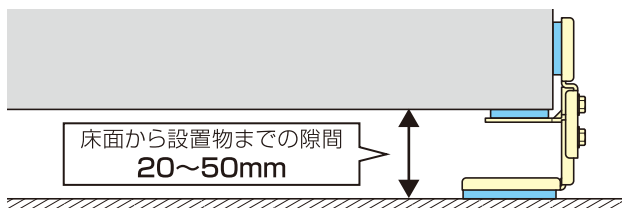
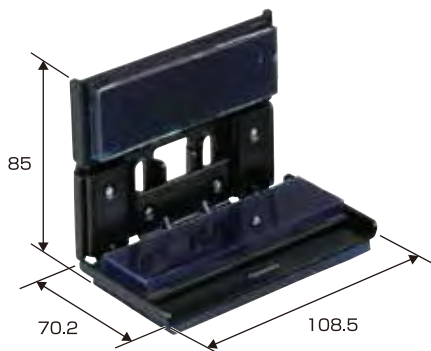
金属製

試験動画

施工動画



- 床面と設置物の側面・底面に取り付けて使用します。
- 設置物を動かさずに取り付けられるので簡単に設置ができます。



品番	マットサイズ	設置物の重さ		設置物の高さ	入数	希望小売価格 (税抜)
		2コ使用时	4コ使用时			
<b>P7-SDL</b>	側面取付部：90×30 底面取付部：100×30 床面取付部：100×50	75kgまで	150kgまで	1mまで (重心位置0.5mまで)	1セット(4コ入)	<b>22,400</b>

# ストッパー

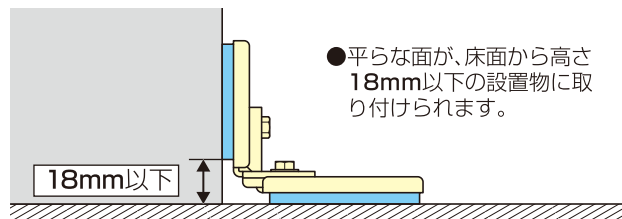

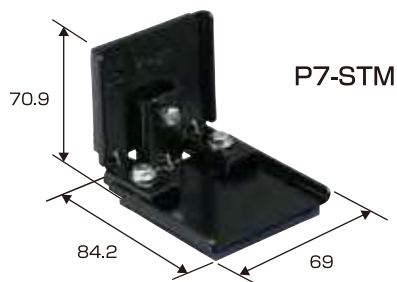
金属製

試験動画

施工動画



- 床面と設置物の側面に取り付けて使用します。
- 設置物を動かさずに取り付けられるので簡単に設置ができます。



品番	マットサイズ	設置物の重さ		設置物の高さ	入数	希望小売価格 (税抜)
		2コ使用时	4コ使用时			
<b>P7-STM</b>	側面取付部：55×50 床面取付部：65×60	30kgまで	60kgまで	1mまで (重心位置0.5mまで)	1セット(4コ入)	<b>16,000</b>
<b>P7-STL</b>	側面取付部：55×50・55×50 床面取付部：145×65	100kgまで	200kgまで	1mまで (重心位置0.5mまで)	1セット(4コ入)	<b>32,000</b>




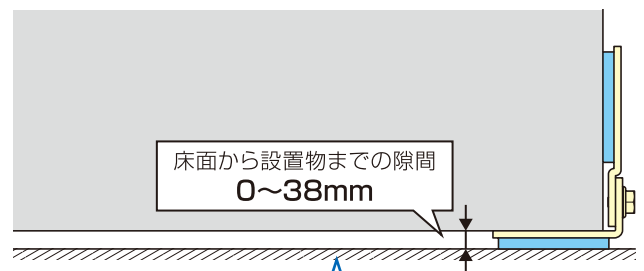
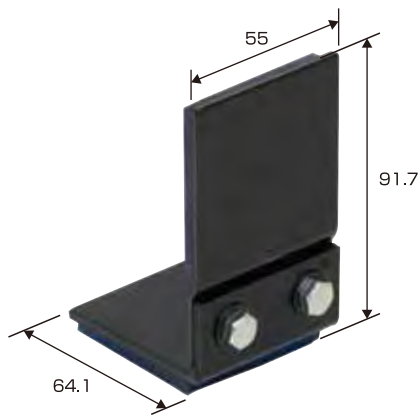


# ストッパー (内側タイプ)

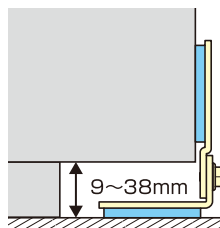
重さ 100kgまで

金属製

- 床面と設置物の側面に取り付けて使用します。
- 機器からはみ出しが少なく、スッキリ設置ができます。



### ●床面から設置物までの隙間が9mm以上の場合



- 設置物に脚等があり、9mm以上の隙間がある場合は、設置物を動かさずに取り付けられるので簡単に設置ができます。
- 重さ50kgまでの設置物なら、2コで使用することもできます。

品番	マットサイズ	設置物の重さ		入数	希望小売価格 (税抜)
		2コ使用時	4コ使用時		
<b>P7-USTM</b>	側面取付部：50×50 床面取付部：50×50	50kgまで ※1	100kgまで	1セット(4コ入)	<b>14,400</b>

※1 2コでの使用は、床面から設置物までの隙間が9mm未満の場合は行わないでください。

# アジャスター用

重さ 400kgまで

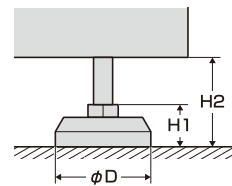
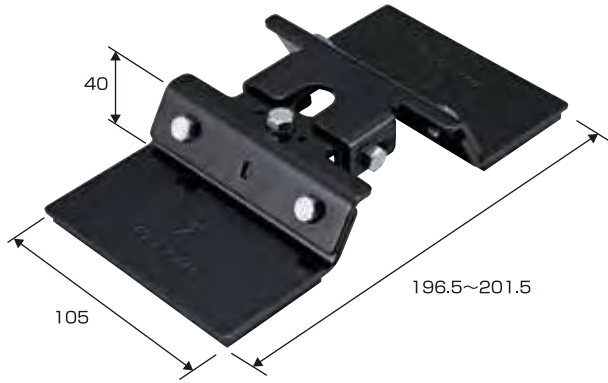
金属製

試験動画

施工動画



- アジャスターボルト付機器に取り付けて使用します。
- 設置物を動かさずに取り付けられるので簡単に設置ができます。



### ■適合アジャスターサイズ

アジャスター	φD	H1	H2
M12		23~26.5mm	
M14	φ75以下	27~30 mm	45mm以上
M16		27~30 mm	

品番	マットサイズ	設置物の重さ (4コ使用時)	入数	希望小売価格 (税抜)
<b>P7-A100M</b>	床面取付部：100×50・100×50	400kgまで	1セット(4コ入)	<b>24,000</b>

# アジャスター用 (ベースタイプ)

重さ 400kgまで


金属製

試験動画

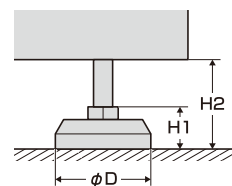
施工動画



- アジャスターボルト付機器に取り付けて使用します。
- 機器からはみ出しが少なく、スッキリ設置ができます。



取付ねじ・スペーサー付



### ■適合アジャスターサイズ

アジャスター	φD	H1	H2
M12		23~26.5mm	
M14	φ75以下	27~30 mm	55mm以上
M16		27~30 mm	

品番	マットサイズ	設置物の重さ (4コ使用時)	入数	希望小売価格 (税抜)
<b>P7-A100JM</b>	床面取付部：100×100	400kgまで	1セット(4コ入)	<b>24,000</b>

試験動画

施工動画




# ベーススター®

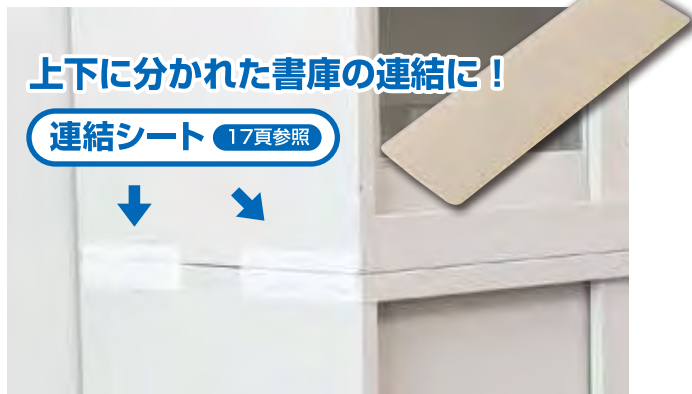
重さ 400kgまで

金属製

●ラック、書庫等に取り付けて使用します。



取付ねじ付



上下に分かれた書庫の連結に！

連結シート 17頁参照



品番	マットサイズ	設置物の重さ (4コ使用時)	設置物の高さ	入数	希望小売価格 (税抜)
<b>P7-RA100J</b>	床面取付部：100×100	400kgまで	2.1mまで (重心位置1.05mまで)	1セット(4コ入)	<b>19,200</b>

試験動画

施工動画




# ベーススター® (ベルトタイプ)

重さ 400kgまで

金属製

●ラックに取り付けて使用します。  
●ベルト固定タイプですので、ラックにねじ固定できない場合や傷をつけたくない場合に最適です。



ベルト付  
(幅25mm・長さ2000mm)



品番	マットサイズ	設置物の重さ (4コ使用時)	設置物の高さ	入数	希望小売価格 (税抜)
<b>P7-RA100JB</b>	床面取付部：100×100	400kgまで	2.1mまで (重心位置1.05mまで)	1セット(4コ入)	<b>24,000</b>

# ラック用

重さ **400kg**まで

**金属製**

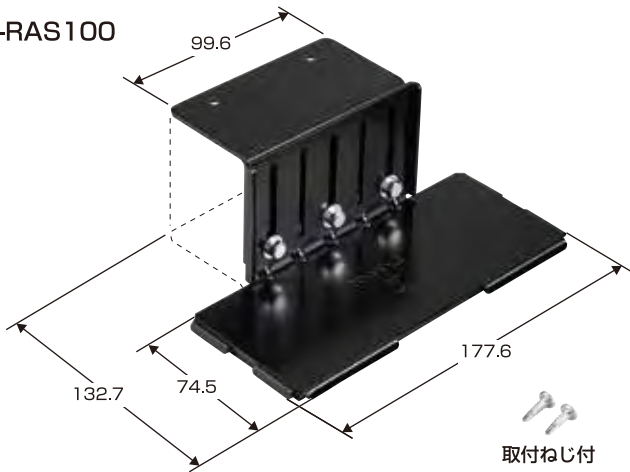
試験動画

施工動画

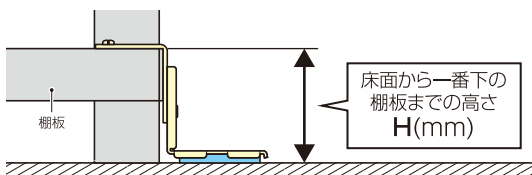
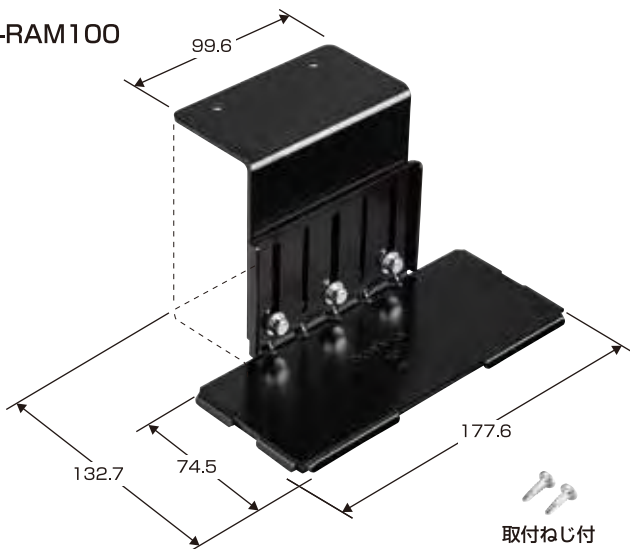


- ラックに取り付けて使用します。
- 設置物を動かさずに取り付けられるので簡単に設置ができます。

P7-RAS100



P7-RAM100



**●高重量固定タイプ**  
**外側施工** **ねじ固定有**  
 強固に固定できる方法で重たいラックにも対応できます。  
**重さ：400kgまで**

**●簡単固定タイプ**  
**外側施工** **ねじ固定無**  
 ラックにねじ固定不要で、簡単に取り付けられます。  
**重さ：200kgまで**

**●スッキリ固定タイプ**  
**内側施工** **ねじ固定有**  
 ラックからはみ出しが少ないのでスッキリ設置ができます。  
**重さ：200kgまで**

品番	マットサイズ	設置物の重さ (4コ使用時)	設置物の高さ	床面から一番下の棚板までの高さ H(mm)	入数	希望小売価格 (税抜)
<b>P7-RAS100</b>	床面取付部：166×62	400kgまで	2.1mまで	70~110	1セット(4コ入)	<b>20,800</b>
<b>P7-RAM100</b>			(重心位置1.05mまで)	110~150	1セット(4コ入)	<b>20,800</b>



# 耐震補助部材

## 連結シート

重さ 上段100kgまで

- 上下に分かれた設置物を貼るだけで簡単に連結できるシートです。  
※連結のためのシートであり、設置物の転倒を防止する製品ではありません。(その他ピタ7シリーズと組み合わせてご使用ください。)
- 優れた粘着力で設置物をピタッと連結します。
- シートはガラス繊維入りのため高強度です。
- 安心のワイド幅仕様。



適用例：上下に分かれた本棚、食器棚、  
スチール棚、ロッカー等



貼るだけで  
上下をガッチリ連結！

品番	シートサイズ	設置物の重さ (4枚使用時)	入数	希望小売価格 (税抜)
P7-RS	縦60×横195×厚さ0.17	上段100kgまで	1セット(4枚入)	1,920

連結シートと組み合わせてご使用ください。

ストッパー



P7P-STM(M,K)  
5頁参照

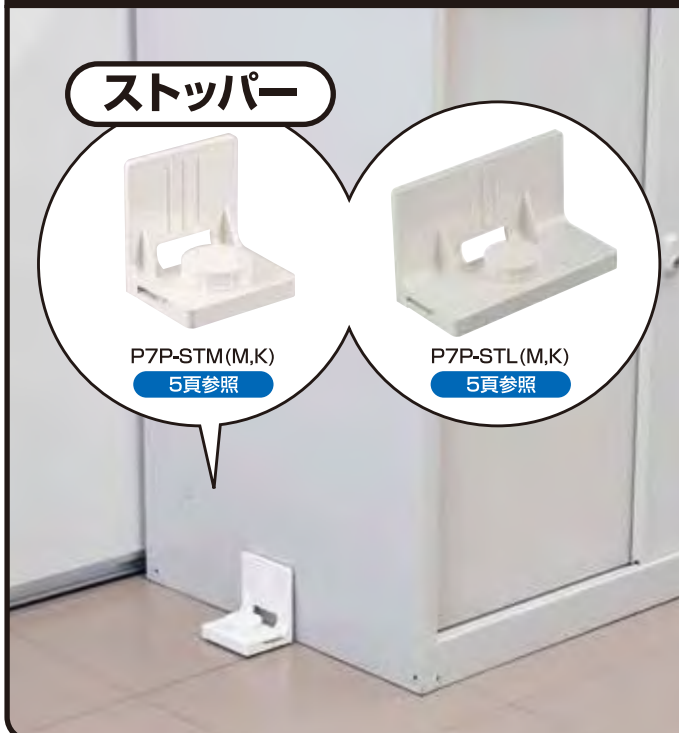


P7P-STL(M,K)  
5頁参照

ベーススター



P7-RA100J  
15頁参照



# スペーサー


樹脂製

試験動画

施工動画



- 左右に並んだ設置物の隙間に設置し、連結ができます。  
※左右の設置物を連結するためのものであり、設置物の転倒を防止する製品ではありません。(その他ピタフシリーズと組み合わせてご使用ください。)



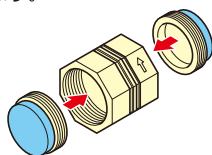
## ナット付

※左右の設置物の隙間が40~50mmの場合に付け替えて使用します。

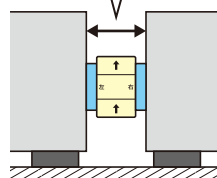
ナット両側のねじを外し、添付の長いナットに付け替えます。

※ねじは取り付けに方向性がありますので、製品の刻印(右左)を合わせて取り付けてください。

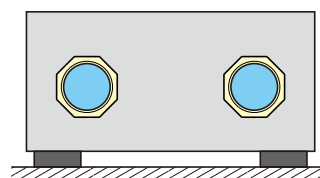
※左右の設置物の隙間が30~40mmの場合は添付の長いナットは使用しません。



左右の設置物の隙間  
30~50mm



●スペーサーは、1組の設置物に2コ使用し、設置物の中央に左右対称バランスよく取り付けてください。



品番	マットサイズ	入数	希望小売価格(税抜)
P7P-SP	側面取付部：φ30・φ30	1セット(2コ入)	2,560

## スペーサーと組み合わせてご使用ください。

### 連結シート




### ストッパー



### スペーサー

## 設置例



下記QRコードを読み取ると、製品動画がご覧になれます。



耐震マットの取り外し方法

<https://www.mirai.co.jp/product/sanko/P7.html>



試験動画・施工動画

<https://youtube.com/playlist?list=PLdLz68RTkk8vmBH2kuvSU9jjVliMmbeVC>







# ミライの耐震部材

# ピタ7

ピタ7シリーズは設置物の地震による転倒・滑りを防ぐことで、

## 『人への危害』

## 『設置物の転倒による破損』

## 『避難経路を塞ぐこと』を防止します。



震度7相当

耐用年数：7年

適用温度：-5℃～70℃

屋内用

### ■プロセブンマットと設置面の相性

※設置したい場所にテープ(セロハンテープ、ガムテープ)が、しっかりと粘着すれば使用可能です。

設置面の種類	粘着性
金属	○
PVC(硬質塩化ビニル樹脂)	○
ABS	○
PC(ポリカーボネート樹脂)	○
PE(ポリエチレン)	×
PP(ポリプロピレン)	×
フッ素樹脂、フッ素加工	×
フローリング	○
フロアタイル	○
クッションフロア	×
塗装済コンクリート(エポキシ・メラミン系)	○
カーペット	×
畳	×
撥水加工、防汚加工	×

### 再使用時のご注意

- 再使用される場合は、必ず水洗い後、完全に乾いてから使用してください。
- 油分やホコリなど水洗いでは落ちない場合には、中性洗剤で洗ってください。
- 酸性、アルカリ性の強い洗剤は粘着力が低下してしまう恐れがあります。
- 洗浄後、ゴミ、油分等が残っている場合は、粘着力が低下している恐れがあります。

### ご注意

- 本製品を使用される設置物のサイズ・重量をよくお確かめください。
- 設置物の形状により使用できない場合があります。
- 本製品が性能を発揮できるよう、設置の際は製品に添付されているラベルを熟読し記載通り設置してください。誤った取り付けでは効果を発揮しません。
- 重心位置が高い等バランスが悪いものは取付数を増やす等してください。
- 設置面積が不十分な(凹凸や格子状)場合、十分な粘着力が得られません。
- 設置面のゴミ、ホコリ、水分、油分を十分に除去してください。
- 設置後は粘着を安定させるため、2時間はふれないでください。
- 耐震マットの粘着具合は接地面の種類によって異なるため、相性表をよく確認の上ご使用ください。相性が良い場合でも設置面が劣化し脆くなっている場合や、強度が低い場合は使用できません。
- フッ素樹脂加工など撥水性のものには使用できません。
- 耐用年数は7年です。7年経過後は、取り替えてください。
- 50℃以上かつ湿度60%以上の環境では耐用年数が短くなる場合があります。
- 経年変化により変色する場合がありますが、基本性能には問題がありません。
- 直射日光の当たる場所や湿度の高い場所での保管は避けてください。
- 保護フィルムを貼った状態で保管してください。
- 保護フィルムは必ずはがして、ご使用ください。
- 本製品で物を吊り下げないでください。
- 取り外し後、材質によっては設置場所と周辺に差が生じる場合があります。
- 地震が発生した場合は、異常がないか確認してください。

●本製品は地震の被害を軽減する商品です。本製品使用により発生した破損事故や地震による損害に対して責任を負うものではありません。

ホームページ <https://www.mirai.co.jp/> Eメール [pita7@mirai.co.jp](mailto:pita7@mirai.co.jp)

ミライ商品は皆様のご要望から生まれた商品です!! お気軽にご要望・ご意見をお聞かせください。

※プロセブンマット®は、プロセブン株式会社の登録商標です。  
 ※このカタログに掲載しております商品の価格は1個単位(1組単位)の価格です。但し、価格欄に単位表記があるものについては、その単位での価格となります。  
 ※このカタログは、2023年11月現在のものです。このカタログは専門業者様向け、当社との業者間取引用です。(当カタログからの無断転載はかたくお断りします。)  
 ※カタログに掲載しております価格には消費税は含まれておりません。ご購入の際には消費税が附加されます。

※沖縄及び離島価格は、別途お問い合わせください。



電設資材・給排水・ガス設備資材の製造販売

JIS認証取得

# 未来工業株式会社

本社：岐阜県安八郡輪之内町楡俣1695-1 〒503-0201  
TEL (0584)68-0008(代) FAX (0584)69-3900